

HALBJAHRESBERICHT

2021

ATOSS 

ATOSS|2021
HALBJAHRESBERICHT



BRIEF AN DIE AKTIONÄRE

*Sehr geehrte Aktionärinnen und Aktionäre,
sehr geehrte Damen und Herren,*

die ATOSS Software AG hat im ersten Halbjahr 2021 ihren Wachstumskurs und die erfolgreiche Entwicklung des Angebots an Cloudlösungen eindrucksvoll fortgesetzt und zugleich die entscheidenden strategischen Weichen für die verstärkte internationale Ausrichtung des Konzerns und den weiteren Ausbau des Cloudgeschäfts gestellt.

Die aktuelle Geschäftsentwicklung belegt die ungebrochen hohe Nachfrage und Relevanz von digitalen Lösungen zur bedarfsoptimierten Personaleinsatzplanung in der professionellen Unternehmenssteuerung, die durch die digitale Transformation in allen Lebensbereichen und Geschäftsabläufen weiter beschleunigt wird. Im Zeitalter von Globalisierung, Digitalisierung und Wandel hat der optimale Einsatz der verfügbaren Belegschaft eine strategische Bedeutung für Unternehmen. Eine agile Personalinfrastruktur, fluide Prozesse und neue Arbeitsformen schaffen hierbei die Voraussetzungen für die dynamischen Organisationen der Zukunft. Dabei ist es entscheidend, das gesamte Potenzial der wertvollen Arbeitszeit zu erschließen. Genau das ist die Stärke von ATOSS und ihren innovativen Workforce Management Lösungen.

Aus diesem Grund zählt uns die Zeitschrift DIE WELT auch zu den Key Playern der Gestaltung der Arbeitswelt im 21. Jahrhundert.* Diese Auszeichnung im internationalen Softwaremarkt freut uns außerordentlich, da sie ein eindrucksvoller Beleg dafür ist, dass der ATOSS Claim und unsere Vision – den Umbruch der Arbeitswelt zum Vorteil von Unternehmen, Mitarbeitern und Gesellschaft zu gestalten – bereits heute in der Gesellschaft als Realität wahrgenommen werden. Und das nicht nur national, sondern auch international. So planen und steuern inzwischen rund 10.000 Kunden über 3,5 Millionen Arbeitnehmer in mehr als 50 Ländern mit unseren ATOSS Lösungen.

Auch auf der ersten Führungsebene hat sich die ATOSS Software AG auf weiteres Wachstum eingestellt. Deshalb haben wir zum 1. April unseren Vorstand um Dirk Häußermann als neuen Co-CEO für die Bereiche Internationalisierung und Marketing und zum 1. Juli um Pritim Kumar Krishnamoorthy als neuen CTO erweitert. Beide verfügen über langjährige Erfahrungen in der Softwarebranche bei namhaften internationalen Unternehmen. Mit dieser Vorstandsstruktur werden wir künftig noch schlagkräftiger in unseren adressierten Märkten agieren können, um unsere Internationalisierungsstrategie und die Umsetzung der Cloud Transformation weiter nachhaltig voranzutreiben.

Die Voraussetzungen hierfür sind exzellent. Dies spiegelt sich nicht zuletzt in unseren aktuellen Kennzahlen zur Auftragslage wieder: So stieg die für die Steuerung des Bereichs Cloud wesentliche Kennzahl – der Annual Recurring Revenue (kurz: ARR) – zum 30. Juni 2021 um 74 Prozent

auf Mio. EUR 18,5 (Vorjahr: Mio. EUR 10,6). Des Weiteren ist es dem Konzern gelungen den Anteil der Auftragseingänge für Cloud & Subskriptionen an den gesamten Auftragseingängen für Software sehr deutlich auf über 70 Prozent auszubauen. Zum Vergleich: im Geschäftsjahr 2020 lag der Anteil der Cloud-Auftragseingänge noch bei 42 Prozent. ATOSS treibt damit die Cloud Transformation ihres Geschäftsmodells weiter voran.

Die ATOSS Software AG ist und bleibt ein Wachstumsunternehmen mit hoher Stabilität, erfolgreichem Geschäftsmodell und großer Innovationskraft.

Auch vor dem Hintergrund der deutlich über Plan liegenden Fortschritte in der Cloud Transformation bleibt der Vorstand an seiner bereits zu Jahresbeginn angehobenen Prognose für das Gesamtjahr 2021. Diese sieht ein Umsatzwachstum auf Mio. EUR 95 vor. Des Weiteren ist unter Berücksichtigung von geplanten Investitionen, insbesondere in den Vertriebsbereich zur Erschließung neuer Märkte sowie in Entwicklungskapazitäten, eine EBIT Marge von 27 Prozent geplant.


Mit besten Grüßen



Andreas F. J. Obereder
CEO



Dirk Häußermann
Co-CEO



Pritim Kumar Krishnamoorthy
CTO



Christof Leiber
CFO



FAKTEN IM ÜBERBLICK

Wirtschaftliches Umfeld

Die wirtschaftliche Aktivität in Deutschland zeigte im zweiten Quartal 2021 eine spürbare Erholung, nachdem es im ersten Quartal 2021 im Zuge der dritten Pandemiewelle noch zu einem Rückgang des Bruttoinlandsprodukts um 1,8 Prozent gekommen war. Angesichts des Impffortschritts und der damit einhergehenden rückläufigen Infektionszahlen dürfte die Wirtschaft im weiteren Jahresverlauf jedoch wieder verstärkt an Fahrt gewinnen.

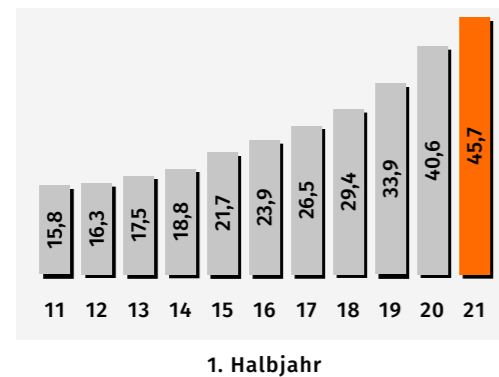
Zuversichtlich sind auch die Einschätzungen des Digitalverbands Bitkom, dessen Geschäftsklimaindex zur aktuellen Geschäftslage sich in den letzten Monaten ebenfalls positiv entwickelt hat. Besonders stark stiegen hier im Mai die Erwartungen der befragten ITK-Unternehmen für die kommenden sechs Monate und der Bitkom-ifo-Digitalindex, der sich aus der Einschätzung von Geschäftslage und Geschäftserwartungen berechnet. Der Digitalindex erhöhte sich im Mai 2021 im Vergleich zum Vormonat um 2,3 Zähler auf 34,2 Punkte und damit auf den höchsten Stand seit 32 Monaten.

Zum Unternehmen

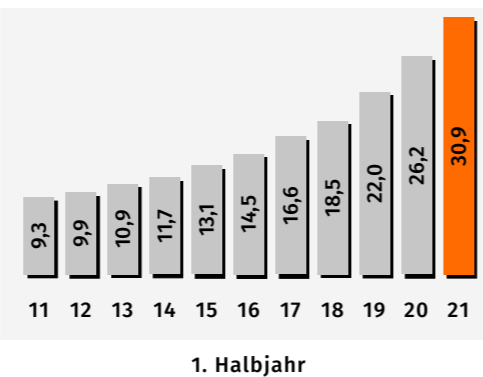
Die Umsatz- und Ergebnisentwicklung im 1. Halbjahr 2021 belegt das anhaltende Interesse der Kunden und damit auch die Wettbewerbsstärke von ATOSS im Bereich Workforce Management.

Die langfristige Entwicklung der Finanzkennzahlen ist unverändert sehr erfreulich. Ein sechzehnter Rekordabschluss ist absehbar.

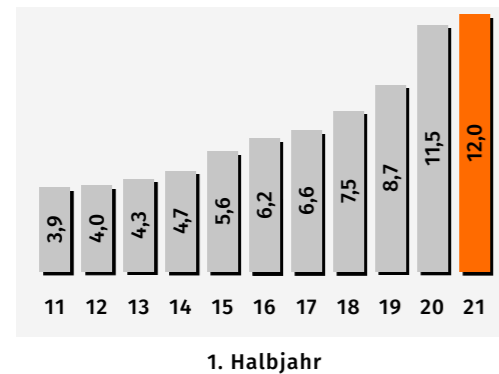
Gesamtumsätze (Mio. EUR)



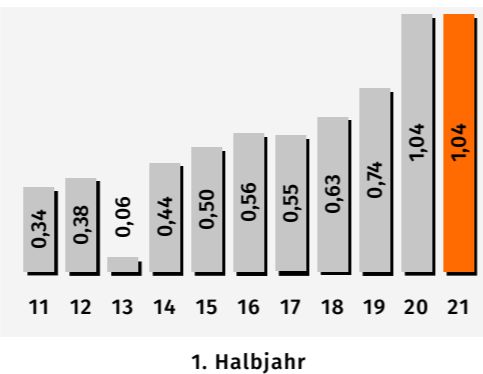
Softwareumsätze (Mio. EUR)



Betriebsergebnis – EBIT (Mio. EUR)



EPS* (EUR)



* Gem. IAS 33.64 wurde das Ergebnis je Aktie (EPS) infolge des im Juni 2020 durchgeführten Aktiensplits für die Vorperioden rückwirkend angepasst.

KONZERN-ÜBERBLICK NACH IFRS: HALBJAHRESVERGLEICH IN TEUR

	01.01.2021 - 30.06.2021	Anteil am Gesamtumsatz	01.01.2020 - 30.06.2020	Anteil am Gesamtumsatz	Veränderung 2021 zu 2020
Umsatz	45.726	100%	40.635	100%	13%
Software	30.922	68%	26.154	64%	18%
Lizenzen	8.077	18%	7.398	18%	9%
Wartung	14.084	31%	12.998	32%	8%
Cloud & Subskriptionen	8.761	19%	5.757	14%	52%
Beratung	12.119	27%	11.642	29%	4%
Hardware	2.059	5%	1.788	4%	15%
Sonstiges	625	1%	1.051	3%	-41%
EBITDA	13.851	30%	13.343	33%	4%
EBIT	11.976	26%	11.532	28%	4%
EBT	11.995	26%	11.863	29%	1%
Nettoergebnis	8.258	18%	8.252	20%	0%
Cash Flow	8.054	18%	11.852	29%	-32%
Liquidität ⁽¹⁾	33.808		30.747		10%
EPS in Euro ⁽³⁾	1,04		1,04		0%
Mitarbeiter ⁽⁴⁾	588		524		12%

KONZERN-ÜBERBLICK NACH IFRS: QUARTALSENTWICKLUNG IN TEUR

	Q2/21	Q1/21	Q4/20	Q3/20	Q2/20
Umsatz	22.775	22.951	24.932	20.486	20.885
Software	15.562	15.360	16.736	13.156	14.325
Lizenzen	3.708	4.369	6.090	3.021	4.684
Wartung	7.222	6.862	6.868	6.734	6.582
Cloud & Subskriptionen	4.631	4.130	3.779	3.401	3.059
Beratung	5.831	6.288	6.580	5.881	5.482
Hardware	1.056	1.003	1.162	965	565
Sonstiges	326	299	453	485	512
EBITDA	6.898	6.953	9.705	6.711	7.319
EBIT	5.815	6.161	8.808	5.825	6.425
EBIT-Marge in %	26%	27%	35%	28%	31%
EBT	5.856	6.139	8.588	5.747	6.694
Nettoergebnis	4.113	4.145	5.795	3.667	4.826
Cash Flow	960	7.094	744	10.610	5.832
Liquidität ^(1/2)	33.808	46.567	40.488	40.680	30.747
EPS in Euro ⁽³⁾	0,52	0,52	0,73	0,46	0,61
Mitarbeiter ⁽⁴⁾	588	571	557	540	524

(1) Zahlungsmittel und Zahlungsmitteläquivalente, kurzfristige und langfristige sonstige finanzielle Vermögenswerte (Einlagen, Gold) zum Stichtag, bereinigt um Fremdmittel (Darlehen)

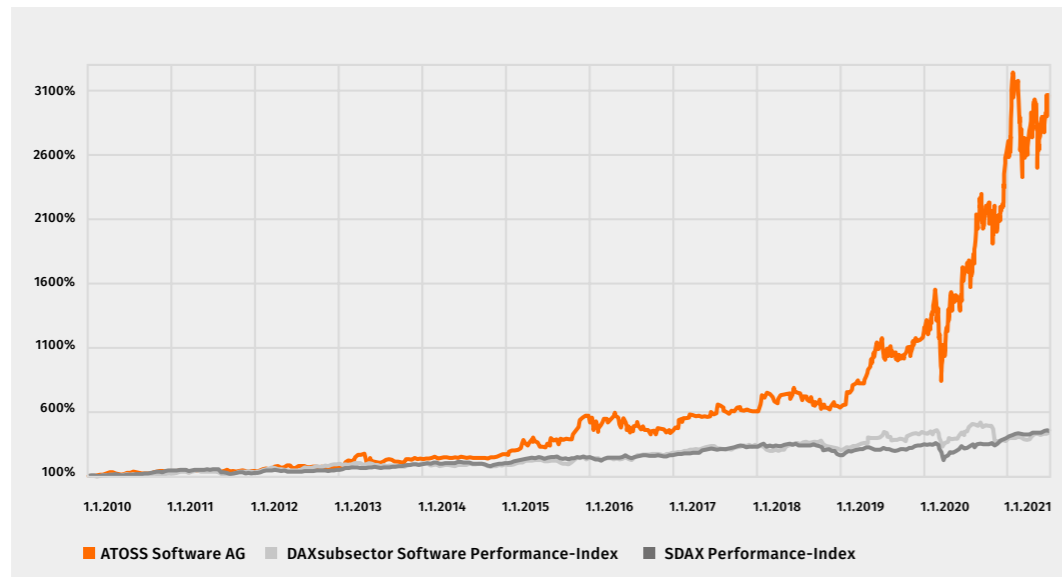
(2) Dividende von EUR 1,67 je Aktie am 05.05.2021 (TEUR 13.282). Infolge des im Juni 2020 durchgeführten Aktiensplits wurde die in 2020 gezahlte Dividende zu Vergleichszwecken rückwirkend angepasst: Dividende von EUR 1,275 je Aktie am 03.06.2020 (TEUR 10.140).

(3) Gem. IAS 33.64 wurde das Ergebnis je Aktie (EPS) infolge des im Juni 2020 durchgeführten Aktiensplits für die Vorperiode rückwirkend angepasst.

(4) zum Quartals-/Jahresende

INVESTOR RELATIONS

KURSDATENVERLAUF: 01/2010 – 06/2021



KONZERN-ÜBERBLICK NACH IFRS: QUARTALSVERGLEICH IN EUR

	Q2/21	Q1/21	Q4/20	Q3/20	Q2/20
Höchstkurs ⁽¹⁾	186,4	197,0	159,5	139,5	105,0
Tiefstkurs ⁽¹⁾	152,0	147,5	116,0	95,6	62,75
Kurs zum Quartalsende ⁽¹⁾	186,4	161,5	158,0	133,5	103,0
Ausschüttung je Aktie ^(1/3)	1,67	0	0	0	1,28
Cash Flow je Aktie ⁽¹⁾	0,12	0,89	0,09	1,33	0,73
Liquidität je Aktie ^(1/2/3)	4,25	5,86	5,09	5,12	3,87
EPS ⁽¹⁾	0,52	0,52	0,73	0,46	0,61
EPS (verwässert) ⁽¹⁾	0,52	0,52	0,73	0,46	0,61

(1) Zur besseren Vergleichbarkeit wurden die Werte nach dem Aktiensplit dargestellt
 (2) Zahlungsmittel und Zahlungsmitteläquivalente, kurzfristige und langfristige sonstige finanzielle Vermögenswerte (Einlagen, Gold) zum Stichtag, bereinigt um Fremdmittel (Darlehen)
 (3) Dividende von EUR 1,67 am 05.05.2021 (TEUR 13.281) und Dividende von EUR 2,55 am 03.06.2020 (TEUR 10.140)

ATOSS Aktie mit neuen Höchstständen im ersten Halbjahr 2021

Die ATOSS Aktie hat im ersten Halbjahr 2021 einen neuen Rekordwert aufgestellt und damit ihre langjährige positive Entwicklung weiter fortgesetzt. So erreichte die Aktie Ende Januar 2021 mit EUR 197,0 ihre bislang höchste Notierung seit dem Börsengang im Jahr 2000 und schloss am 30. Juni 2021 mit einem Wert von EUR 186,4 ab.

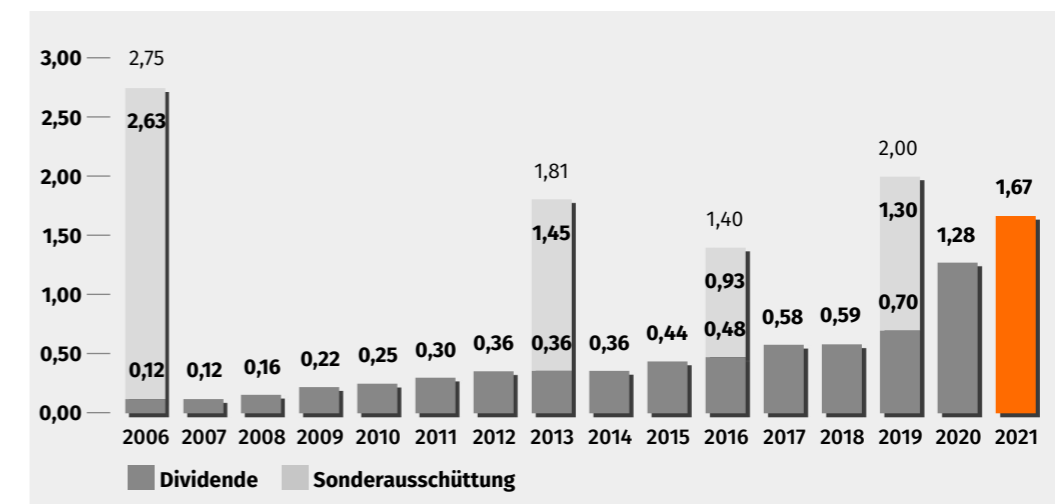
Auch in der langfristigen Betrachtung zeigt sich die Stärke der ATOSS Aktie: Seit 2010 bis Ende Juni 2021 ergibt sich insgesamt ein Kursgewinn von 2.968 Prozent. Bezogen auf den gleichen Zeitraum konnte der DAXsubsector Software Performance-Index nur um 346 Prozent zulegen. Der SDAX, in dem die ATOSS Software AG seit dem 01. Juli 2021 geführt wird, zeigte im gleichen Zeitraum einen Performanceanstieg um 351 Prozent. Damit hat die ATOSS Aktie beide Indices deutlich outperformed und sich erheblich besser als der Markt entwickelt.

Dividendenpolitik

Im Januar 2020 hat sich der Vorstand entschlossen dem Aufsichtsrat eine nachhaltige Erhöhung der bisherigen Ausschüttungsquote der Gesellschaft von 50 auf 75 Prozent des Ergebnisses pro Aktie auf Konzernebene vorzuschlagen. Im Übrigen bleibt die seit 2006 gültige Dividendenpolitik bestehen. Diese folgt dem Grundsatz der Dividendenkontinuität, wonach grundsätzlich die Vorjahresdividende nicht unterschritten werden soll und eine Erhöhung dann erfolgt, wenn dies bei einer Ausschüttungsquote von nun 75 Prozent (vormals 50 Prozent) bezogen auf das Ergebnis pro Aktie auf Konzernebene möglich ist. Die im Vorjahr erfolgte Anpassung der Dividendenpolitik steht somit in der Kontinuität einer nachhaltigen Beteiligung der Aktionäre am Unternehmenserfolg der ATOSS Software AG. Akkumuliert ergibt sich seit Börsengang inklusive einiger Sonderausschüttungen ein Betrag von EUR 15,83 je Aktie, der an die Aktionäre gezahlt wurde.*

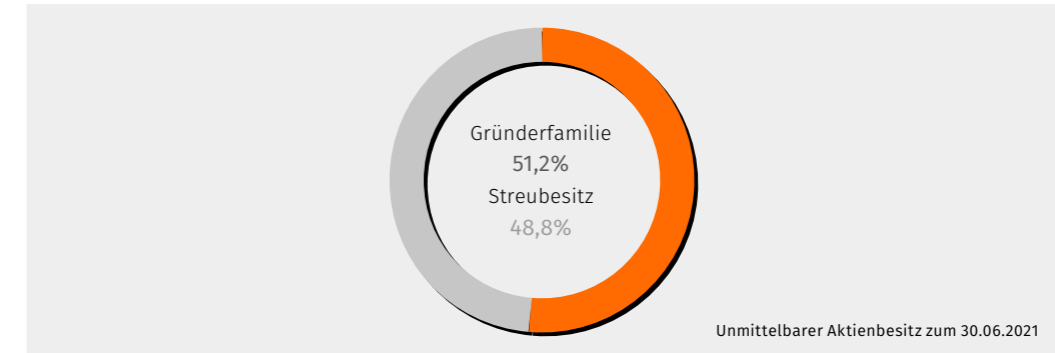
Mit Blick auf die Ausschüttungspolitik – in Verbindung mit der sehr positiven Ergebnisentwicklung – wird ATOSS auch zukünftig an der Positionierung als Technologieunternehmen mit einer ansprechenden und verlässlichen Dividendenrendite sowie einer konstant positiven Entwicklung zuzüglich der gegebenen Wachstumschancen festhalten.

ATOSS DIVIDENDE IN EUR



* Zur besseren Vergleichbarkeit wurden die Werte nach dem Aktiensplit dargestellt

Aktionärsstruktur



Die Gründerfamilie ist mit 51,2 Prozent der Anteile an der ATOSS Software AG beteiligt. Seit dem 6. Dezember 2012 hält Herr Andreas Obereder hierbei 50,000025 Prozent der Anteile mittelbar über die AOB Invest GmbH, an der er zu 100 Prozent beteiligt ist.

Aufnahmen in den SDAX

Mit Handelsstart am 1. Juli 2021 wurde die ATOSS Software AG in den SDAX der Deutschen Börse AG aufgenommen. Der SDAX umfasst 70 Unternehmen, die am regulierten Markt der Frankfurter Wertpapierbörse notiert sind und in Bezug auf Größe und Liquidität nach dem MDAX kommen. Die Auswahl basiert auf der FreeFloat-Marktkapitalisierung und dem 12-Monats-Orderbuchumsatz. Der SDAX wird nach der FreeFloat-Marktkapitalisierung gewichtet, wobei kein Unternehmen mehr als 10 Prozent des Index ausmachen darf.

Analysten loben beeindruckende Fortschritte bei der Cloud Transformation

Für die Analysten von Warburg Research und Hauck & Aufhäuser konnte ATOSS im ersten Halbjahr neben neuen Rekorden bei Umsatz und Ergebnis vor allem in Bezug auf den Ausbau des Cloudgeschäfts überzeugen. So konnte der Anteil der Auftragseingänge für Cloud & Subskriptionen an den gesamten Auftragseingängen auf über 70 Prozent gesteigert werden und der jährlich wiederkehrende Cloud-Umsatz (Annual Recurring Revenue) erhöhte sich um 74 Prozent auf Mio. EUR 18,5 (Vorjahr: Mio. EUR 10,6). Damit treibt ATOSS die Cloud-Transformation ihres Geschäftsmodells weiter erfolgreich voran. Vor diesem Hintergrund wurde das Kursziel von den Analysten von Warburg Research in diesem Jahr bereits zweimal angehoben: Laut aktueller Analystenbewertung wird die ATOSS Aktie bei einem Kursziel von EUR 215 mit „Kaufen“ eingestuft. Laut der von Hauck & Aufhäuser am 27. Juli 2021 veröffentlichten Analyse wird die ATOSS Aktie mit „Buy“ und einem Kursziel von EUR 204 bewertet.

Weitere Informationen: www.atoss.com/de-de/investor-relations/aktie

KONZERN-LAGEBERICHT

1. Geschäfts- und Rahmenbedingungen: Erholung der Wirtschaft beschleunigt sich

Die Entwicklung der Weltwirtschaft wurde zu Jahresbeginn maßgeblich von der Corona-Pandemie gebremst. Das globale Bruttoinlandsprodukt erholte sich inzwischen aber von seinem drastischen Einbruch im Frühjahr 2020 und lag zuletzt wieder beinahe auf Vorkrisenniveau.¹⁾ Die Auswirkungen der Pandemie waren dabei weitgehend auf die Dienstleistungsbereiche beschränkt. Industrieproduktion und Welthandel expandierten hingegen weiter kräftig, auch wenn ihr Aufschwung zum Teil durch Angebotsengpässe und logistische Probleme gebremst wurde. In der Folge kam es zuletzt bereits zu starken Preisanstiegen für Rohstoffe, Vorleistungsgüter und Transportleistungen, die zugleich zu einem spürbaren Anstieg der Verbraucherpreise geführt haben.²⁾

Ähnlich gestaltete sich die wirtschaftliche Entwicklung im Euroraum, die laut Wirtschaftsforschern im Sommerhalbjahr kräftig zulegen und zum Jahresende 2021 wieder ihr Vorkrisenniveau überschreiten dürfte.²⁾ Dennoch wird für den weiteren Wachstumsverlauf vor allem der Herbst entscheidend sein, da sich erst dann zeigen wird, wie sehr die Impfungen vor der Zirkulation des Virus und dessen Mutationen schützen können.³⁾

Auch in Deutschland hat die konjunkturelle Entwicklung an Fahrt aufgenommen und wird laut aktuellen Studien weiter zunehmen bzw. ihr Vorkrisenniveau überschreiten.⁴⁾ Besonders zuversichtlich blickt in diesem Zusammenhang die deutsche Hightech-Branche in die Zukunft. Dies belegt die Einschätzung des Digitalverbands Bitkom vom Mai 2021. Danach stieg der Bitkom-ifo-Digitalindex, der sich aus der Einschätzung von Geschäftslage und Geschäftserwartungen berechnet, im Mai 2021 im Vergleich zum Vormonat um 2,3 Zähler auf 34,2 Punkte und damit auf den höchsten Stand seit 32 Monaten.⁵⁾

Vor diesem Hintergrund zeigte ATOSS im ersten Halbjahr 2021 einen erfreulichen Geschäftsverlauf mit einem Umsatzwachstum von 13 Prozent sowie einem Wachstum des operativen Ergebnisses (EBIT) von 4 Prozent. Zusammen mit dem erfolgreichen Ausbau des Cloudgeschäfts in dessen Folge sich die für diesen Bereich zentrale Steuerungsgröße – der Annual Recurring Revenue (kurz: ARR) – um 74 Prozent auf Mio. EUR 18,5 (Vorjahr: Mio. EUR 10,6) erhöhte, verfügt ATOSS über hervorragende Zukunftsaussichten zur Fortsetzung ihres strategischen Wachstumskurses.

1) ifo Konjunkturprognose – 16.06.2021: ifo Konjunkturprognose Sommer 2021: Deutsche Wirtschaft im Spannungsfeld zwischen Öffnungen und Lieferengpässen

2) ifw Kiel Institut für Weltwirtschaft; Kieler Konjunkturberichte: Weltwirtschaft im Sommer 2021 (Nr. 79 (2021IQ2))

3) Österreichische Nationalbank: Erholung der Weltwirtschaft beschleunigt sich (Konjunktur aktuell – Juni 2021)

4) ifw-Kiel Institut für Weltwirtschaft; Kieler Konjunkturberichte: Deutsche Wirtschaft im Sommer 2021 (Nr. 80(2021IQ2))

5) Bitkom-ifo-Digitalindex: Mai 2021: Geschäftsklima weiter im Aufwärtstrend

2. Ertragslage: Starke Performance im ersten Halbjahr

Im ersten Halbjahr des Geschäftsjahres 2021 erzielte ATOSS ein Gesamtumsatzwachstum von 13 Prozent auf Mio. EUR 45,7 (Vorjahr: Mio. EUR 40,6). Die Umsätze im Kernbereich Software sind dabei zweistellig um 18 Prozent auf Mio. EUR 30,9 (Vorjahr: Mio. EUR 26,2) angestiegen. Dies entspricht einem Anteil an den gesamten Umsätzen des Konzerns von 68 Prozent (Vorjahr: 64 Prozent). Der größte Wachstumsimpuls innerhalb der Softwareerlöse ging von den wiederkehrenden Umsätzen mit Cloudlösungen aus, die sich um 52 Prozent auf Mio. EUR 8,8 (Vorjahr: Mio. EUR 5,8) erhöhten. Die seit Jahren nachhaltig positive Entwicklung der Softwarewartung setzte sich ebenfalls weiter fort. Hier stiegen die Umsätze um 8 Prozent auf Mio. EUR 14,1 (Vorjahr: Mio. EUR 13,0). Insgesamt erhöhte sich der Anteil der wiederkehrenden Erlöse an den gesamten Umsatzerlösen – und damit das zentrale Schlüsselement des künftigen Wachstums der Gesellschaft – weiter planmäßig und beläuft sich nun auf 50 Prozent (Vj. 46 Prozent). Die Umsätze mit Beratungsleistungen konnten – ausgehend von dem bereits sehr hohen Vorjahreswert – moderat um 4 Prozent auf Mio. EUR 12,1 (Vj. Mio. EUR 11,6) ausgebaut werden.

Die Umsatzrendite bezogen auf das operative Ergebnis (EBIT) von Mio. EUR 12,0 (Vorjahr: Mio. EUR 11,5) bewegt sich ungeachtet der im Vergleich zum Vorjahr deutlich gestiegenen Aufwendungen – insbesondere für R&D im Rahmen der kontinuierlichen Weiterentwicklung der ATOSS Softwarelösungen sowie höherer Personalkosten aus dem internationalen Ausbau der Kapazitäten im Bereich Sales mit 26 Prozent (Vj. 28 Prozent) weiterhin auf hohem Niveau.

Das Ergebnis vor Steuern (EBT) beläuft sich zum 30. Juni 2021 auf Mio. EUR 12,0 (Vorjahr: Mio. EUR 11,9). Nach Abzug von Steuern ergibt sich ein Nettoergebnis von Mio. EUR 8,3 (Vorjahr: Mio. EUR 8,3). Entsprechend beträgt das Ergebnis je Aktie EUR 1,04 (Vorjahr: EUR 1,04).

Infolge des erfolgreichen Ausbaus des Cloudgeschäfts erhöhte sich die für die Steuerung des Bereichs Cloud wesentliche Kennzahl – der Annual Recurring Revenue (kurz: ARR) – sehr deutlich um 74 Prozent auf Mio. EUR 18,5 (Vj. Mio. EUR 10,6). Der ARR steht dabei für die von der Gesellschaft innerhalb der nächsten 12 Monate auf Basis der zum Stichtag laufenden monatlichen Cloud-Nutzungsgebühren generierten Umsätze.

3. Vermögens- und Finanzlage

In den ersten sechs Monaten wurde ein operativer Cash Flow von Mio. EUR 8,1 (Vorjahr: Mio. EUR 11,9) erzielt. Der Finanzmittelfonds (Zahlungsmittel und Zahlungsmitteläquivalente abzgl. Fremdmittel) hat sich im Vergleich zur Vorjahresperiode von Mio. EUR 13,6 auf Mio. EUR 14,1 erhöht. Die Liquidität (Gesamtposition aus Finanzmittelfonds sowie kurzfristigen und langfristigen sonstigen finanziellen Vermögenswerten, bereinigt um Fremdmittel, z. B. Darlehen) erhöhte sich trotz der Dividendenauszahlung von Mio. EUR 13,3 (EUR 1,67 je Aktie) Anfang Mai 2021 von Mio. EUR 30,7 auf Mio. EUR 33,8. Die liquiden Mittel je Aktie inklusive Berücksichtigung der langfristigen und kurzfristigen sonstigen finanziellen Vermögenswerte sowie bereinigt um Fremdmittel, beliefen sich zum 30. Juni 2021 auf EUR 4,25 (Vorjahr: EUR 3,87).

Positiv auf den Cash Flow aus betrieblicher Tätigkeit wirkten sich hauptsächlich das Nettoergebnis und hohe Cash Flows aus Großprojekten aus. Cash Flow reduzierende Effekte ergaben sich vor allem durch den Aufbau der Forderungen aus Lieferungen und Leistungen.

Der negative Cash Flow aus Investitionstätigkeit resultiert aus dem Erwerb von Anlagevermögen (Mio. EUR 0,4; Vorjahr: Mio. EUR 0,4) und den Auszahlungen für den Erwerb von finanziellen Vermögenswerten (Mio. EUR 5,0; Vorjahr: Mio. EUR 3,9). Positiv auf den Cash Flow aus Investitionstätigkeit wirkten sich die Einzahlungen aus dem Rückfluss von Anlagen in finanziellen Vermögenswerten in Höhe von Mio. EUR 2,4 (Vorjahr: Mio. EUR 0) aus.

Des Weiteren wirkten sich die Auszahlung einer Dividende von EUR 1,67 je Aktie (Vorjahr: EUR 1,28 je Aktie) – Gesamtausschüttung von Mio. EUR 13,3 (Vorjahr: Mio. EUR 10,1) und die Tilgung von Leasingverbindlichkeiten in Höhe von Mio. EUR 1,3 (Vorjahr: Mio. EUR 1,3) negativ auf den Finanzmittelfonds aus. Der Verkauf von 4 Prozent der Anteile an der ATOSS Aloud GmbH im Rahmen eines Mitarbeiter-Incentivierungsprogramms führte zu einer Erhöhung des Finanzmittelfonds um TEUR 280 (Vorjahr: EUR 0).

Zum 30. Juni 2021 weist ATOSS eine Eigenkapitalquote von 42 Prozent (Vorjahr: 40 Prozent) aus.

Aufgrund der insgesamt guten Ertragslage und der anhaltend soliden Vermögens- und Finanzlage sieht sich die Gesellschaft unverändert auch für die Zukunft in der Lage, ihren finanziellen Verpflichtungen jederzeit nachzukommen.

4. Produktentwicklung

Forschung und Entwicklung bleiben ein wichtiger Bestandteil der ATOSS Wachstumsstrategie mit dem Ziel, die starke Positionierung als technologisch führender Anbieter im Workforce Management weiter auszubauen. Die Forschungs- und Entwicklungskosten stiegen in den ersten sechs Monaten um 16 Prozent gegenüber dem Vorjahr an und liegen zum 30. Juni 2021 bei Mio. EUR 8,2 (Vorjahr: Mio. EUR 7,0). Der Anteil der Forschungs- und Entwicklungskosten am Gesamtumsatz beträgt 18 Prozent (Vorjahr: 17 Prozent).

Weiterhin sieht die Gesellschaft davon ab, Aufwendungen für die Entwicklung neuer Produktinnovationen zu aktivieren. Sämtliche Aufwendungen hierfür werden in der Periode ihres Anfalls ergebniswirksam erfasst.

5. Mitarbeiter

Die Anzahl der Mitarbeiter hat sich gegenüber dem Vorjahr von 524 auf 588 Mitarbeiter erhöht. Zum 30. Juni 2021 beschäftigt ATOSS in der Entwicklung 209 Mitarbeiter (Vorjahr: 194), in der Beratung 171 Mitarbeiter (Vorjahr: 159), im Vertrieb und Marketing 129 Mitarbeiter (Vorjahr: 92) und in der Verwaltung 79 Mitarbeiter (Vorjahr: 79).

Die Personalkosten für das laufende Geschäftsjahr betragen zum 30. Juni 2021 Mio. EUR 23,7 (Vorjahr: Mio. EUR 20,1).

6. Risiken der künftigen Entwicklung

Die Risikostruktur des Unternehmens hat sich gegenüber der Darstellung im Konzernabschluss zum 31. Dezember 2020 nicht wesentlich geändert.

Das Marktrisiko der zur Veräußerung verfügbaren finanziellen Vermögenswerte beinhaltet im Wesentlichen die beizulegenden Zeitwerte der Investmentfonds und des Goldbestandes zum 30. Juni 2021 in Höhe von Mio. EUR 10,4 bzw. Mio. EUR 2,6 und ist von der weiteren Kursentwicklung bzw. Entwicklung des Goldpreises abhängig.

7. Ausblick

Die ATOSS Software AG blickt auf ein äußerst erfolgreiches erstes Halbjahr mit neuen Rekorden bei Umsatz und Ergebnis zurück. Zusammen mit den anhaltend hohen Zahlen zur Auftragslage, die im ersten Halbjahr vor allem durch den erfolgreichen Ausbau des Cloudgeschäfts gekennzeichnet waren und hierdurch maßgeblich zu einer Erhöhung des Anteils der wiederkehrenden Erlöse beigetragen haben, verfügt ATOSS über eine exzellente Basis zur Fortsetzung ihres strategischen Wachstumskurses. Der Vorstand bekräftigt seine zu Jahresbeginn bereits angehobene Prognose für das Gesamtjahr 2021. Diese sieht ein Umsatzwachstum auf Mio. EUR 95 und eine EBIT-Marge von jedenfalls 27 Prozent vor.



KONZERN-BILANZ ZUM 30.06.2021

Aktiva (EUR)	30.06.2021	31.12.2020
Langfristige Vermögenswerte		
Immaterielle Vermögenswerte	183.043	275.677
Sachanlagevermögen	3.652.810	3.765.608
Nutzungsrechte	9.062.011	9.714.401
Sonstige langfristige finanzielle Vermögenswerte	1.281.396	1.338.414
Aktive latente Steuern	1.392.769	1.579.025
Langfristige Vermögenswerte. gesamt	15.572.030	16.673.125
Kurzfristige Vermögenswerte		
Vorräte	0	3.027
Forderungen aus Lieferungen und Leistungen	12.937.973	8.861.514
Sonstige kurzfristige finanzielle Vermögenswerte	19.073.769	16.382.953
Sonstige kurzfristige nicht-finanzielle Vermögenswerte	3.206.712	2.624.217
Zahlungsmittel und Zahlungsmitteläquivalente	14.123.650	23.408.265
Kurzfristige Vermögenswerte. gesamt	49.342.104	51.279.976
Aktiva. gesamt	64.914.134	67.953.101
Passiva (EUR)	30.06.2021	31.12.2020
Eigenkapital		
Gezeichnetes Kapital	7.953.136	7.953.136
Kapitalrücklage	-661.338	-661.338
Eigenkapital aus nicht realisierten Gewinnen und Verlusten	-3.089.638	-3.089.638
Bilanzgewinn	23.476.792	28.179.727
Auf die Eigentümer des Mutterunternehmens entfallendes Eigenkapital	27.678.952	32.381.887
Anteile ohne beherrschenden Einfluss	-109.013	-69.042
Eigenkapital. gesamt	27.569.939	32.312.845
Langfristige Schulden		
Pensionsrückstellungen	6.905.665	6.838.641
Langfristige Leasingverbindlichkeiten	9.216.121	9.914.645
Passive latente Steuern	98.755	101.897
Langfristige Schulden. gesamt	16.220.541	16.855.183
Kurzfristige Schulden		
Verbindlichkeiten aus Lieferungen und Leistungen	937.243	538.817
Vertragsverbindlichkeiten	6.130.505	3.723.615
Kurzfristige Leasingverbindlichkeiten	344.082	304.815
Sonstige kurzfristige finanzielle Verbindlichkeiten	2.438.782	2.352.423
Sonstige kurzfristige nicht-finanzielle Verbindlichkeiten	9.206.983	10.054.047
Steuerrückstellungen	1.962.199	1.707.495
Rückstellungen (sonstige)	103.861	103.861
Kurzfristige Schulden. gesamt	21.123.654	18.785.073
Passiva. gesamt	64.914.134	67.953.101

KONZERN-GEWINN- UND VERLUSTRECHNUNG VOM 01.01. BIS 30.06.2021

EUR	Quartalsbericht		6-Monatsbericht	
	01.04.2021 - 30.06.2021	01.04.2020 - 30.06.2020	01.01.2021 - 30.06.2021	01.01.2020 - 30.06.2020
Umsatzerlöse	22.774.742	20.884.578	45.725.742	40.634.996
Umsatzkosten	-6.269.837	-5.386.192	-12.811.837	-11.512.985
Bruttoergebnis vom Umsatz	16.504.905	15.498.385	32.913.905	29.122.011
Vertriebskosten	-4.173.665	-3.405.159	-8.199.545	-6.790.352
Verwaltungskosten	-2.234.361	-1.868.344	-4.373.651	-3.658.554
Forschungs- und Entwicklungskosten	-4.099.600	-3.641.479	-8.154.126	-7.044.649
Sonstige betriebliche Erträge	12.555	20.721	43.349	113.706
Sonstige betriebliche Aufwände	-61.344	-48.510	-71.502	-123.819
Nettowertminderungen auf finanzielle Vermögenswerte	-134.242	-130.736	-182.852	-86.411
Betriebsergebnis	5.814.248	6.424.879	11.975.578	11.531.931
Finanzerträge	196.992	326.596	207.774	441.211
Finanzaufwendungen	-155.214	-57.921	-188.685	-110.154
Ergebnis vor Steuern	5.856.025	6.693.554	11.994.667	11.862.989
Steuern vom Einkommen und Ertrag	-1.742.568	-1.867.443	-3.736.568	-3.610.710
Nettoergebnis	4.113.458	4.826.111	8.258.099	8.252.279
davon entfallen auf:				
Eigentümer des Mutterunternehmens:	4.113.458	4.826.111	8.258.099	8.252.279
Anteile ohne beherrschenden Einfluss:	0	0	0	0
Ergebnis je Aktie (unverwässert)*	0,52	0,61	1,04	1,04
Ergebnis je Aktie (verwässert)*	0,52	0,61	1,04	1,04
Durchschnittliche im Umlauf befindliche Aktien (unverwässert)*	7.953.136	7.953.136	7.953.136	7.953.136
Durchschnittliche im Umlauf befindliche Aktien (verwässert)*	7.953.136	7.953.136	7.953.136	7.953.136

* Gem. IAS 33.64 wurde das Ergebnis je Aktie (EPS) bzw. die Aktienanzahl infolge des im Juni 2020 durchgeführten Aktiensplits für die Vorperiode rückwirkend angepasst.

KONZERN-GESAMTERGEBNISRECHNUNG VOM 01.01. BIS 30.06.2021

EUR	01.01.2021 - 30.06.2021	01.01.2020 - 30.06.2020
Nettoergebnis der Periode	8.258.099	8.252.279
Bestandteile, die nicht aufwands- oder ertragswirksam umgliedert werden	0	0
Sonstiges Ergebnis der Periode nach Steuern	0	0
Gesamtergebnis nach Steuern	8.258.099	8.252.279

KONZERN-KAPITALFLUSSRECHNUNG VOM 01.01. BIS 30.06.2021

EUR	01.01.2021 - 30.06.2021	01.01.2020 - 30.06.2020
Ergebnis vor Steuern	11.994.667	11.862.989
Abschreibungen auf Gegenstände des Anlagevermögens	1.875.473	1.811.334
Finanzerträge	-207.774	-441.211
Finanzaufwendungen	188.685	110.154
Ergebnis aus dem Abgang von Anlagevermögen	1.851	335
Veränderung des Nettoumlaufvermögens		
Forderungen aus Lieferungen und Leistungen	-4.076.459	-302.819
Vorräte und sonstige nicht-finanzielle Vermögenswerte	-845.557	-224.237
Sonstige Aktiva	43.714	30.752
Verbindlichkeiten aus Lieferungen und Leistungen	398.426	-487.684
Sonstige kurzfristige finanzielle und nicht-finanzielle Verbindlichkeiten	-760.705	-601.514
Sonstige Rückstellungen	0	100.000
Vertragsverbindlichkeiten	2.406.890	2.861.723
Erhaltene Zinsen	54.656	19.686
Gezahlte Zinsen	0	0
Erhaltene Ertragsteuern	344.175	295.852
Gezahlte Ertragsteuern	-3.364.428	-3.183.517
Aus betrieblicher Tätigkeit erwirtschaftete Zahlungsmittel (1)	8.053.613	11.851.842
Cash Flow aus Investitionstätigkeit		
Auszahlungen für den Erwerb von Sachanlagevermögen und immateriellen Vermögenswerten	-384.575	-444.700
Auszahlungen für den Erwerb von finanziellen Vermögenswerten	-4.956.000	-3.850.000
Einzahlungen aus der Veräußerung von finanziellen Vermögenswerten	2.350.000	0
Aus Investitionstätigkeit erwirtschaftete Zahlungsmittel (2)	-2.990.575	-4.294.700
Cash Flow aus Finanzierungstätigkeit		
Tilgungsanteil Leasingverbindlichkeit IFRS 16	-1.299.578	-1.230.860
Zinsanteil Leasingverbindlichkeit IFRS 16	-47.070	-62.140
Gezahlte Dividende	-13.281.737	-10.140.248
Einzahlungen aus der Veräußerung von nicht beherrschenden Anteilen ohne Kontrollwechsel	280.732	0
Aus Finanzierungstätigkeit erwirtschaftete Zahlungsmittel (3)	-14.347.653	-11.433.249
Veränderung der Zahlungsmittel und Zahlungsmitteläquivalente – Summe (1) bis (3)	-9.284.615	-3.876.108
Zahlungsmittel und Zahlungsmitteläquivalente zu Beginn der Periode	23.408.265	17.523.701
Zahlungsmittel und Zahlungsmitteläquivalente am Ende der Periode	14.123.650	13.647.593



ATOSS TEAM ANIL | INTERNATIONAL SALES

KONZERN-EIGENKAPITALSPIEGEL ZUM 30.06.2021

EUR	Auf die Eigentümer des Mutterunternehmens entfallendes Eigenkapital				Anteile ohne beherrschenden Einfluss	Summe
	Gezeichnetes Kapital	Kapitalrücklage	Eigenkapital aus nicht realisierten Gewinnen / Verlusten	Bilanzgewinn		
01.01.2020	3.976.568	-661.338	-3.056.418	24.582.473	-69.042	24.772.243
Periodennetto- ergebnis				8.252.279		8.252.279
Sonstiges Periodenergebnis			0			0
Gesamtperioden- ergebnis			0	8.252.279		8.252.279
Kapitalerhöhung aus Gesellschafts- mitteln	3.976.568			-3.976.568		0
Dividende				-10.140.248		-10.140.248
30.06.2020	7.953.136	-661.338	-3.056.418	18.717.935	-69.042	22.884.274
01.01.2021	7.953.136	-661.338	-3.089.638	28.179.727	-69.042	32.312.845
Periodennetto- ergebnis				8.258.099		8.258.099
Sonstiges Periodenergebnis			0			0
Gesamtperioden- ergebnis				8.258.099		8.258.099
Dividende				-13.281.737		-13.281.737
Geschäftsvorfälle mit nicht beherr- schenden Anteilen				320.703	-39.971	280.732
30.06.2021	7.953.136	-661.338	-3.089.638	23.476.792	-109.013	27.569.939

* Anpassung zum 01.01.2019 aufgrund der Erstanwendung des IFRS 16 Leasingverhältnisse

KONZERN-ANHANG

1. Allgemeines

Der vorliegende Quartalsbericht wurde nach den Vorschriften der International Financial Reporting Standards (IFRS) in Einklang mit IAS 1.14 erstellt. Er entspricht insbesondere den Vorschriften des IAS 34 „Zwischenberichterstattung“. Die Anforderungen des Deutschen Rechnungslegungsstandards (DRS) Nr. 6 zur Zwischenberichterstattung werden ebenfalls erfüllt.

Gemäß IAS 34.20 enthält der vorliegende Abschluss eine Konzern-Bilanz, eine Konzern-Gewinn- und Verlustrechnung, eine Konzern-Gesamtergebnisrechnung, eine Konzern-Kapitalflussrechnung, einen Konzern-Eigenkapitalpiegel sowie einen Konzern-Anhang.

Es werden dieselben Bilanzierungs- und Bewertungsmethoden sowie Berechnungsmethoden wie im Konzernabschluss zum 31. Dezember 2020 angewandt.

Der Vorstand ist davon überzeugt, dass die im vorliegenden Halbjahresabschluss dargestellte Vermögens-, Finanz- und Ertragslage sowie die Cash Flows ein den tatsächlichen Verhältnissen entsprechendes Bild der wirtschaftlichen Situation der Gesellschaft vermitteln. Der vorliegende Zwischenbericht wurde weder einer prüferischen Durchsicht noch einer Abschlussprüfung unterzogen.

2. Berichtszeitraum

Der vorliegende Zwischenbericht wurde zum 30. Juni 2021 für den Zeitraum vom 01.01.2021 bis 30.06.2021 erstellt.

3. Währung

Alle Angaben erfolgen in Euro. Die Beträge werden auf ganze Euro gerundet dargestellt.

4. Konsolidierungskreis

Der Konzernabschluss zum 30. Juni 2021 beinhaltet neben dem Mutterunternehmen, ATOSS Software AG, München, die Abschlüsse sämtlicher Tochterunternehmen:

ATOSS CSD Software GmbH, Cham, Deutschland (100%)
 ATOSS Software Ges. mbH, Wien, Österreich (100%)
 ATOSS Software AG, Zürich, Schweiz (100%)
 ATOSS Software S.R.L., Timisoara, Rumänien (100%)
 ATOSS Aloud GmbH, München, Deutschland (93%)*
 ATOSS North America Inc., West Hollywood, USA (100%)

Die Unternehmen werden im Wege der Vollkonsolidierung einbezogen.

* Am 29. April 2021 hat die ATOSS Software AG, München 4 Prozent ihrer Anteile an der ATOSS Aloud GmbH, München mit wirtschaftlicher Wirkung zum 01. Januar 2021 verkauft.

5. Finanzschulden

Zum 30. Juni 2021 stellen sich die vertraglichen Fälligkeiten der nicht-derivativen finanziellen Verbindlichkeiten des Konzerns wie folgt dar:

Vertragliche Fälligkeiten der finanziellen Verbindlichkeiten	Bis zu 3 Monate EUR	3 Monate bis zu 1 Jahr EUR	Über 1 Jahr EUR	Summe vertragliche Cash Flows EUR	Buchwert Verbindlichkeiten EUR
Stand 30.06.2021					
Verbindlichkeiten aus Lieferungen und Leistungen	937.243	0	0	937.243	937.243
Leasingverbindlichkeiten	641.778	1.705.495	7.682.686	10.029.959	9.560.203
Summe Nicht-Derivate	1.579.021	1.705.495	7.682.686	10.967.202	10.497.446
Stand 30.06.2020					
Verbindlichkeiten aus Lieferungen und Leistungen	430.594	0	0	430.594	430.594
Leasingverbindlichkeiten	606.466	1.610.319	8.976.797	11.193.582	10.729.053
Summe Nicht-Derivate	1.037.060	1.610.319	8.976.797	11.624.176	11.159.647

6. Veränderungen im Eigenkapital

Die Entwicklung des Eigenkapitals ist aus der Darstellung der Veränderung des Konzern-Eigenkapitals ersichtlich.

Das Grundkapital der ATOSS Software AG belief sich zum 30. Juni 2021 auf EUR 7.953.136 (31.12.2020: EUR 7.953.136) und ist eingeteilt in 7.953.136 auf den Inhaber lautende Stückaktien. Auf jede Aktie entfällt ein Anteil von EUR 1,00 am Grundkapital.

Am 29. April 2021 hat die ATOSS Software AG, München 4 Prozent der Anteile an der ATOSS Aloud GmbH, München mit wirtschaftlicher Wirkung zum 01. Januar 2021 („wirtschaftlicher Stichtag“) für EUR 280.732 verkauft. Der Buchwert der 3 prozentigen nicht beherrschenden Anteile an der ATOSS Aloud GmbH belief sich zum 01.01.2021 auf EUR -69.042. Der Konzern hat eine Verminderung der nicht beherrschenden Anteile in Höhe von EUR 39.971 und eine Erhöhung des auf die Eigentümer des Mutterunternehmens entfallenden Eigenkapitals in Höhe von EUR 320.703 erfasst.

7. Umsatzerlöse

Die Umsatzerlöse der Gesellschaft setzen sich im ersten Halbjahr wie folgt zusammen:

EUR	01.01.2021 - 30.06.2021	01.01.2020 - 30.06.2020
Lizenzen	8.077.179	7.398.261
Wartung	14.083.610	12.998.212
Cloud & Subskriptionen	8.761.303	5.757.180
Software, gesamt	30.922.092	26.153.653
Beratung	12.119.399	11.642.221
Hardware	2.058.777	1.788.168
Sonstige	625.474	1.050.954
Umsatzerlöse, gesamt	45.725.742	40.634.996

Die Umsatzerlöse verteilen sich geographisch wie folgt:

EUR	01.01.2021 - 30.06.2021	01.01.2020 - 30.06.2020
Inland	38.491.455	35.268.490
Ausland	7.234.287	5.366.506
<i>davon Österreich</i>	3.237.270	2.210.610
<i>davon Schweiz</i>	2.176.467	1.922.126
<i>davon übrige Länder</i>	1.820.550	1.233.770
Umsatzerlöse, gesamt	45.725.742	40.634.996

Die Umsatzerlöse teilen sich auf die Produktgruppen folgendermaßen auf:

EUR	01.01.2021 - 30.06.2021	01.01.2020 - 30.06.2020
Umsatzerlöse		
ATOSS Staff Efficiency Suite (ASES) und ATOSS Startup Edition (ASE)	38.764.801	33.840.889
ATOSS Time Control (ATC)	6.217.601	6.378.648
Crewmeister	743.340	415.459
Umsatzerlöse, gesamt	45.725.742	40.634.996

8. Personalaufwand

Der Konzern-Personalaufwand stellt sich zum 30. Juni 2021 folgendermaßen dar:

EUR	01.01.2021 - 30.06.2021	01.01.2020 - 30.06.2020
Löhne und Gehälter	20.466.190	17.236.654
Soziale Abgaben und Aufwendungen für Altersversorgung und Unterstützung	3.198.624	2.818.159
Personalaufwand, gesamt	23.664.814	20.054.813

9. Sonstige betriebliche Erträge und Aufwendungen sowie Nettowertminderungen auf finanzielle Vermögenswerte

Die sonstigen betrieblichen Erträge in Höhe von EUR 43.349 (Vorjahr: EUR 113.706) enthalten im Wesentlichen Erträge aus Kursdifferenzen in Höhe von EUR 25.583 (Vorjahr: EUR 71.818) und Erträge aus der Auflösung von Rückstellungen von EUR 13.432 (Vorjahr: EUR 38.344).

Bei den sonstigen betrieblichen Aufwendungen in Höhe von EUR 71.502 (Vorjahr: EUR 123.819) handelt es sich im Wesentlichen um Aufwendungen aus Kursdifferenzen in Höhe von EUR 70.265 (Vorjahr: EUR 123.424). Die Nettowertminderungen auf finanzielle Vermögenswerte betreffen Forderungen aus Lieferungen und Leistungen in Höhe von EUR 182.852 (Vorjahr: EUR 86.411).

10. Finanzerträge und Finanzaufwendungen

Die Finanzerträge in Höhe von EUR 207.774 (Vorjahr: EUR 441.211) betreffen im Wesentlichen Erträge im Zusammenhang mit der Bewertung der Investmentfonds in Höhe von EUR 120.040 (Vorjahr: Aufwendungen aus der Abwertung von EUR 11.654), Erträge aus der Aufwertung eines Festgeldkontos in US-Dollar in Höhe von EUR 54.655 (Vorjahr: EUR 0) sowie Erträge aus der Bewertung der Ansprüche aus Kapitalversicherungen in Höhe von EUR 31.810 (Vorjahr: EUR 31.433).

Die Gesellschaft weist bis zum 30. Juni 2021 Finanzaufwendungen in Höhe von EUR 188.685 (Vorjahr: EUR 110.154) aus. Hierbei handelt es sich um Aufwendungen aus der Abwertung der von der Gesellschaft gehaltenen Goldbestände in Höhe von EUR 91.680 (Vorjahr: Aufwertung von EUR 390.080), Zinsaufwendungen im Zusammenhang mit der Bilanzierung von Leasingverbindlichkeiten nach IFRS 16 von EUR 53.699 (Vorjahr: EUR 62.140) sowie Zinsaufwendungen im Rahmen der Pensionsrückstellung von EUR 43.306 (Vorjahr: EUR 32.646).

11. Steueraufwand

Der Konzern-Steueraufwand stellt sich zum 30. Juni 2021 folgendermaßen dar:

EUR	01.01.2021 - 30.06.2021	01.01.2020 - 30.06.2020
Vorsteuer-Ergebnis nach IFRS	11.994.667	11.862.989
Erwarteter Steueraufwand (2021: 32,47%, 2020: 32,47%)	-3.894.668	-3.851.912
Nicht abziehbare Betriebsausgaben	-15.349	-14.978
Steuererstattungen/Steuernachzahlungen Vorjahre	0	248.652
Niedrigere Steuersätze von Konzerngesellschaften und Niederlassungen	201.460	119.208
Zuvor nicht erfasste steuerliche Verluste, die nunmehr zur Reduzierung des tatsächlichen Steueraufwands genutzt werden	0	-131.544
Hinzurechnungen GewSt	-34.498	0
Sonstiges	6.487	19.864
Tatsächlicher Konzern-Steueraufwand	-3.736.568	-3.610.710

12. Ergebnis je Aktie

Das Ergebnis je Aktie ergibt sich aus der Division des Nettoergebnisses in Höhe von EUR 8.258.099 (Vorjahr: EUR 8.252.279) durch die gewichtete, durchschnittliche Anzahl ausstehender Aktien. Zum 30.06.2021 waren durchschnittlich 7.953.136 Aktien im Umlauf. Das Ergebnis je Aktie beträgt im ersten Halbjahr EUR 1,04 (Vorjahr: EUR 1,04) (gem. IAS 33.64 wurde das Ergebnis je Aktie (EPS) bzw. die Aktienanzahl infolge des im Juni 2020 durchgeführten Aktiensplits für die Vorperiode rückwirkend angepasst).

13. Arbeitnehmer

Zum 30. Juni 2021 beschäftigt die Gesellschaft 588 Arbeitnehmer (Vorjahr: 524).

	01.01.2021 - 30.06.2021	01.01.2020 - 30.06.2020
Entwicklung	209	194
Beratung	171	159
Vertrieb und Marketing	129	92
Verwaltung	79	79
Gesamt	588	524

14. Vorstand

Mitglieder des Vorstands zum 30. Juni 2021:

Andreas F.J. Obereder	Vorstandsvorsitzender (CEO)
Dirk Häußermann (seit 01. April 2021)	Vorstand (Co-CEO)
Christof Leiber	Vorstand (CFO)

15. Aufsichtsrat

Mit Beschluss der Hauptversammlung vom 30. April 2021 wurde der Aufsichtsrat neu gewählt und setzt sich wie folgt zusammen:

Moritz Zimmermann	Vorsitzender
Rolf Baron Vielhauer von Hohenhau	Stellvertreter
Klaus Bauer	Mitglied

16. Aktienbestände der Organmitglieder

Zum 30. Juni 2021 halten folgende Organmitglieder Aktienbestände in ATOSS Aktien:

	30.06.2021
Andreas F. J. Obereder	3.976.570
Dirk Häußermann	1.700
Moritz Zimmermann	10.928

Der Mehrheitsaktionär, Andreas F. J. Obereder, Grünwald, Deutschland, hält über die AOB Invest GmbH, Grünwald, Deutschland, an der er 100 Prozent der Geschäftsanteile hält, mit 3.976.570 Aktien einen Anteil von 50,0000025 Prozent an der ATOSS Software AG.

17. Mitteilungspflichtige Beteiligungen

In den ersten sechs Monaten des Geschäftsjahres 2021 ist der Gesellschaft folgende Mitteilung über Beteiligungsveränderungen gemäß §§ 21ff. WpHG zugegangen:

Am 25. Februar 2021 hat Frau Ursula Obereder, Grünwald, einen Anteil von 6,04 Prozent am Grundkapital der Gesellschaft veräußert.

18. Geschäftsbeziehungen zu nahestehenden Personen

Mit der Tochter des Vorstandsvorsitzenden besteht ein zu marktüblichen Konditionen geschlossenes Beschäftigungsverhältnis. Hierfür sind der Gesellschaft im ersten Halbjahr Personalaufwendungen in Höhe von EUR 34.145 (Vorjahr: EUR 40.579) entstanden.

19. Ereignisse nach dem Bilanzstichtag

Zum 01. Juli 2021 hat der Aufsichtsrat Herrn Pritim Kumar Krishnamoorthy als CTO für die Bereiche Product Management, Technology & Development und Cloud Operations in den Vorstand berufen. Weitere berichtspflichtige Vorgänge von besonderer Bedeutung nach dem 30. Juni 2021 haben sich nicht ereignet.



Versicherung der gesetzlichen Vertreter

Nach bestem Wissen versichern wir, dass gemäß den anzuwendenden Rechnungslegungsgrundsätzen für die Zwischenberichterstattung der Konzernzwischenabschluss ein den tatsächlichen Verhältnissen entsprechendes Bild der Vermögens-, Finanz- und Ertragslage des Konzerns vermittelt und im Konzernzwischenlagebericht der Geschäftsverlauf, einschließlich des Geschäftsergebnisses, und die Lage des Konzerns so dargestellt sind, dass ein den tatsächlichen Verhältnissen entsprechendes Bild vermittelt wird, sowie die wesentlichen Chancen und Risiken der voraussichtlichen Entwicklung des Konzerns im verbleibenden Geschäftsjahr beschrieben sind.

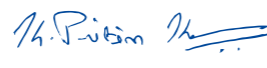
München, den 13. August 2021



Andreas F. J. Obereder
CEO



Dirk Häußermann
Co-CEO



Pritim Kumar Krishnamoorthy
CTO



Christof Leiber
CFO

Disclaimer

Der vorliegende Bericht enthält in die Zukunft gerichtete Aussagen, die auf der Überzeugung des Vorstands der ATOSS Software AG beruhen und dessen aktuelle Annahmen und Schätzungen widerspiegeln. Diese zukunftsbezogenen Aussagen sind Risiken und Unsicherheiten unterworfen. Viele derzeit nicht vorhersehbare Fakten könnten bewirken, dass die tatsächlichen Leistungen und Ergebnisse der ATOSS Software AG anders ausfallen. Unter anderem können das sein: die Nichtakzeptanz neu eingeführter Produkte und Dienstleistungen, Veränderungen der allgemeinen Wirtschafts- und Geschäftssituation, das Verfehlen von Effizienz- oder Kostenreduzierungszielen oder Änderungen der Geschäftsstrategie.

Der Vorstand ist der festen Überzeugung, dass die Erwartungen dieser vorausschauenden Aussagen stichhaltig und realistisch sind. Sollten jedoch vorgenannte oder andere unvorhergesehene Risiken eintreten, kann die ATOSS Software AG nicht dafür garantieren, dass die geäußerten Erwartungen sich als richtig erweisen.

FINANZKALENDER

25. Oktober 2021

Quartalsmitteilung zum 9-Monatsabschluss

22. – 24. November 2021

ATOSS auf dem Deutschen Eigenkapitalforum

IMPRESSUM

VERANTWORTLICH

ATOSS Software AG
Rosenheimer Str. 141 h | 81671 München
T +49 89 4 27 71 0 | F +49 89 4 27 71 100
info@atoss.com | www.atoss.com

INVESTOR RELATIONS

ATOSS Software AG | Christof Leiber | investor.relations@atoss.com

STANDORTE



ATOSS Software AG
Rosenheimer Straße 141 h | 81671 München
T +49 89 4 27 71 0 | F +49 89 4 27 71 100
internet@atoss.com | www.atoss.com

GESCHÄFTSSTELLEN DEUTSCHLAND

BERLIN ATOSS Software AG | Pfalzburger Straße 42 | 10717 Berlin
DÜSSELDORF ATOSS Software AG | Robert-Bosch-Straße 14 | 40668 Meerbusch
FRANKFURT ATOSS Software AG | Campus Carré | Herriotstraße 8 | 60528 Frankfurt/Main
HAMBURG ATOSS Software AG | Osterbekstraße 90 b | 22083 Hamburg
OSNABRÜCK ATOSS Software AG | Westerkappelner Straße 26 | 49497 Mettingen
STUTTGART ATOSS Software AG | Eichwiesenring 1/1 | 70567 Stuttgart

GESCHÄFTSSTELLE NIEDERLANDE

UTRECHT ATOSS Software AG | Newtonlaan 115 | 3584 BH Utrecht

GESCHÄFTSSTELLE BELGIEN

BRÜSSEL ATOSS Software AG | Rue aux Laines 70 | 1000 Brüssel

TOCHTERGESELLSCHAFTEN DEUTSCHLAND

CHAM ATOSS CSD Software GmbH | Rödinger Straße 19 | 93413 Cham
MÜNCHEN ATOSS Aloud GmbH | Rosenheimer Straße 116 b | 81669 München

TOCHTERGESELLSCHAFT ÖSTERREICH

WIEN ATOSS Software Ges.m.b.H. | Ungargasse 64-66 / 3 / 503 | 1030 Wien

TOCHTERGESELLSCHAFT SCHWEIZ

ZÜRICH ATOSS Software AG | Luggwegstrasse 9 | 8048 Zürich

TOCHTERGESELLSCHAFT RUMÄNIEN

TIMISOARA SC ATOSS Software SRL | Calea Torontalului 69 | 300668 Timisoara

ATOSS.COM